



Khuluq

قِيَامُ نَعْرِشًا

ليلة القدر



اسمي: *

٤-٨ سنوات

سنني: *



f /khuluqofficial

جميع الحقوق محفوظة لمفحة «خُلُق».

هذا الكتيب تقدمه صفحة "خُلُق" بالمجان،
يتاح استخدامه للأمهات والمؤسسات التعليمية
والتربوية، ولا يسمح استخدامه بصفة تجارية
أو الإقتباس منه دون ذكر المصدر ،
كما لا يسمح بنشره دون ذكر الرابط الأصلي.

للتواصل



<https://www.facebook.com/khuluqofficial>



info@khuluqofficial.com



www.khuluqofficial.com



<https://www.instagram.com/khuluqofficial>

نتمنى لأطفالنا الإستمتاع والإستفادة دائماً بكل ما نقدمه لهم.

إعداد:- (أسماء صديري)

اليوم الأول
من ذي الحجة

(الهدية)

أعطانا الله هذه الأيام هدية، لماذا

هيا بنا نقرأ ونتعرف، ثم نقص هذه العبارات ونلصقها داخل الصورة.



هي خير
أيام الدهر

أقسم الله بها في
القران في سورة الفجر
{وَالْفَجْرِ * وَتِيَالٍ عَشْرٍ}

فيها خاص
ركن من أركان
الإسلام وهو
الحج

لأنها آخر موسم
من مواسم الخير
في العام الهجري

العمل فيها
يساوي ثواب
المجاهدين في
سبيل الله



Khuluq
قِيَامٌ نَعْرِشَهَا

اليوم الثاني
٢ من ذي الحجة

(الأعمال الصالحة)

قال رسول الله ﷺ

ما من أيام العمل الصالح فيهن أحب إلى الله من هذه الأيام العشر.
قالوا: يا رسول الله ولا الجهاد في سبيل الله؟
فقال رسول الله صلى الله عليه وسلم: ولا الجهاد في سبيل الله
إلا رجلاً خرج بنفسه وماله فلم يرجع من ذلك بشيء.
(حسن صحيح)

ما من أيام أعظم عند الله
ولا أحب إليه من العمل فيهن من هذه الأيام العشر
فأكثرُوا فيهن من التهليل، والتكبير، والتحميد.
(حسن صحيح)



ترى ما أفضل الأعمال في هذه الأيام العشر



اقرأ، قص ثم ألصق الكلام تحت الصورة المناسبة له.



الصدقة

الصلاة على
وقتها

قراءة
القرآن

التهليل
والتكبير
والتحميد

مساعدة
إخوتي

مساعدة
أمي



Khuluq
قِيَامُ نَعْرِشِهَا

اليوم الثاني ٢ من ذي الحجة

نشاط ١ :-



ما رأيك يا صديقي أن تصنع صندوقاً للصدقة تتصدق فيه كل يوم، وتشجع أسرتك وأصدقائك على مشاركتك، وفي يوم عرفة افتح الصندوق ثم تصدق بهذه الأموال على المحتاجين.

الأدوات:-



- ١- زجاجة مياه صغيرة فارغة.
- ٢- لاصق.
- ٣- قطن.
- ٤- قطعة كرتون صغيرة.
- ٥- آلة قطع

طريقة عمل النشاط:-



3- باستخدام اللاصق ألصق القطن على الزجاجة كلها.



2- باستخدام آلة قطع قم بعمل فتحة وسط الزجاجة لتتمكن من إدخال النقود فيها.



1- باستخدام الأدوات السابقة سنقوم بعمل صندوق للصدقة على شكل خروف جميل.



5- ارسم أرجلاً للخروف باستخدام الكرتون المقوى ثم ألصقها أسفل الزجاجة.



4- ارسم وجهاً ضاحكاً للخروف على قطعة الكرتون ثم ألصقه على غطاء الزجاجة من الأمام.



Khuluq
قِيَامُ نَعْرِشِنَا

اليوم الثاني من ذي الحجة

نشاط ٢:



املاً قلبك يا صغيري بحب الأعمال الصالحة، فالله ينظر إلى قلبك
وأعمالك وليكن شعارك
(الله شاهدي، الله ناظري، الله مطلع علي)



قص هذه البطاقات الصغيرة
واكتب فيها
أعمالك الصالحة التي قمت
بها ثم ألصقها داخل القلب الكبير.



اليوم الثالث
٣ من ذي الحجة

(أركان الإسلام)



فالحج ركن من أركان الإسلام
الخمسة التي بنى عليها الإسلام.

بِتِي الْإِسْلَامِ عَلَيَّ خَمْسٌ، شَهَادَةٌ أَنْ لَا إِلَهَ إِلَّا اللَّهُ ،
وَأَنَّ مُحَمَّدًا عَبْدُهُ وَرَسُولُهُ ،
وَأِقَامُ الصَّلَاةِ، وَإِيتَاءُ الزَّكَاةِ، وَحَجُّ الْبَيْتِ،
وَصَوْمُ رَمَضَانَ. (صحيح البخاري ومسلم)



هيا بنا نصنع عمل فني عن أركان
الإسلام.

الأدوات :-

- ١- ألوان يد. ٢- مقص. ٣- لاصق (جلوستيك). ٤- كرتون مقوى.



طريقة عمل النشاط :-

- ١- لون يدك بألوان اليد المفضلة لديك ثم اطبعها على ورق الكرتون.
٢- اترك الورقة لتجف قليلا.
٣- قص ورقة العمل الخاصة بأركان الإسلام ثم ألصقها أعلى أصابع اليد.



الشهادتان



إقامة الصلاة



صوم رمضان



حج البيت




إيتاء الزكاة


اليوم الثالث
من ذي الحجة

(أركان الإسلام)

نشاط ٢: ساعد هذا الطفل كي يصل إلى المسجد.



نشاط ٣: قص رتب ثم ألصق.



لا إله إلا الله

رسول الله

أشهد أن

وأن محمداً


اليوم الثالث
من ذي الحجة

(أركان الإسلام)



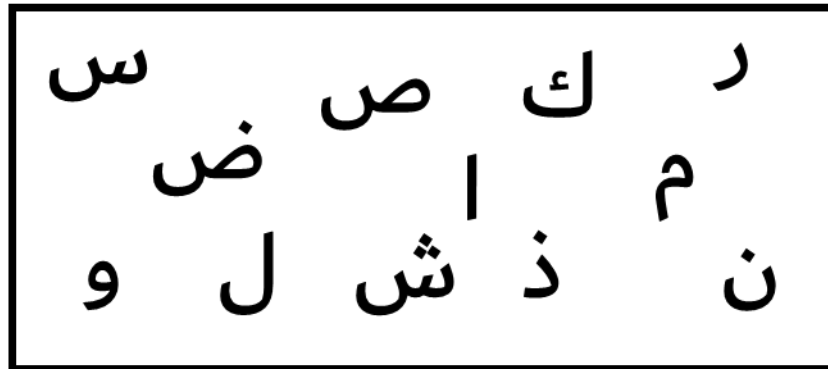
نشاط ٤ :-

ما المبلغ الذي تصدق به الطفل؟ فكر ثم اكتب.



نشاط ٥ :-

ما الشهر المبارك الذي نصوم فيه؟ استعن بهذه الحروف لكتابة اسم الشهر.





Khuluq
قِيَمٌ نَعْرِشًا


اليوم الثالث
٣ من ذي الحجة

(أركان الإسلام)

نشاط ٦



قص الأجزاء المطلوبة ثم ألصقها في أماكنها المناسبة لتكون صورة الكعبة.





Khuluq


قِيَامٌ نَغْرَشَهَا

اليوم الرابع ٤ من ذي الحجة

(بناء الكعبة)

لنعرف معاً قصة بناء الكعبة،
ثم استخدم أوراق العمل
وأصقها على ورق مقوى
لصنع كتيبك الخاص بها.

1



الكعبة بيت الله الحرام،
وأول بيت وضع
للناس لعبادة الله.

2



أمر الله سيدنا إبراهيم
وولده إسماعيل
عليهما السلام
ببناء الكعبة.

3



كان سيدنا إبراهيم قوي البنيان
وكان ينقل الحجارة مع ولده إسماعيل
ويصفانها فوق بعضها،
فلما شعرا بالتعب أمر إبراهيم
عليه السلام ابنه أن يحضر له
حجراً يقوم عليه ليرفع
بناء الكعبة. وهذا الحجر أو المقام
مازال موجوداً إلى الآن
وعليه آثار قدم سيدنا إبراهيم
ويعرف باسم
(مقام إبراهيم عليه السلام)

4



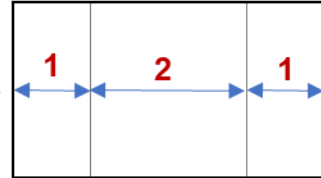
بعد الانتهاء من بناء الكعبة
أمر الله عز وجل سيدنا إبراهيم
عليه السلام أن يؤذن في الناس
بالحج ليأتوا الكعبة ويحجوا إليها.

اليوم الرابع
٤ من ذي الحجة

(بناء الكعبة)

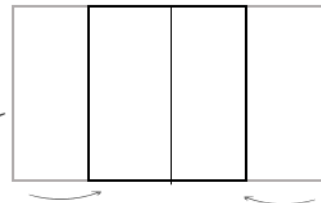
👉 كيفية صنع الكتيب :-

أحضِر ورقة على شكل مستطيل
ثم قسمها كما هو موضح



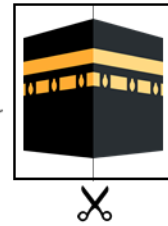
1

اطو الورقة من الجانبين



2

ألصق صورة الكعبة ثم قصها من المنتصف



3

لتصبح بهذا الشكل



وأخيرا قص الأجزاء المطلوبة ثم ألصقها في أماكنها المناسبة
كما هو موضح بالشكل لتصبح كتيبك الخاص

4

| السن:- | قصة بناء الكعبة | الإسم:- |
|---|---|--|
| <p>تم بناء الكعبة في مكة المكرمة في سنة 2320 هـ الموافق 1250 م.</p> | <p>بعد الانتهاء من بناء الكعبة أمر الله عز وجل سيدنا إبراهيم عليه السلام أن يؤذن في الناس بالحج ليقبوا الكعبة ويحجوا إليها.</p> <p>كعبة بناها الله تعالى على سيدنا إبراهيم عليه السلام.</p> | <p>يقال إن الكعبة بنيت في مكة المكرمة في سنة 2320 هـ الموافق 1250 م. وأمر الله عز وجل سيدنا إبراهيم عليه السلام أن يؤذن في الناس بالحج ليقبوا الكعبة ويحجوا إليها.</p> |




Khuluq
قِيَامُ نَعْرَشِنَا

اليوم الرابع
٤ من ذي الحجة

(بناء الكعبة)

قص هذه الصورة ثم ضعها على غلاف الكتيب .





Khuluq
قِيَامُ نَعْرِشَهَا

اليوم الخامس
من ذي الحجة

(ماء زمزم)



قصة بئر زمزم

أمر الله سيدنا إبراهيم عليه السلام أن يترك زوجته السيدة هاجر وابنه الرضيع إسما عيل في الصحراء. فسألته زوجته متعجبة: أله أمرك بهذا؟ قال: نعم، فردت قائلة: إذن لن يضيعنا الله. وكان هذا بمثابة اختبار لسيدنا إبراهيم عليه السلام. ولما نفذ الماء والتمر اللذان كانا بحوزة السيدة هاجر شعرت بالعطش؛ فانطلقت بحثاً عن الماء من أجل رضيعها، وكان جبل الصفا أقرب الجبال إليها فهرولت إليه وصعدت فوقه بحثاً عن الماء فلم تجد شيئاً ثم أسرعته نحو جبل المروة فلم تجد شيئاً. وظلت هكذا تعدو بين جبلي الصفا والمروة 7 مرات ذهاباً وإياباً؛ واثقة أن الله لن يضيعها حتى انفجرت بئر زمزم تحت قدم سيدنا إسما عيل عليه السلام ولازال الناس يرتوون من مياهها المباركة إلى يومنا هذا.



كانت السيدة هاجر عليها السلام واثقة أن الله لن يضيعها أبداً، وهذا حال الإنسان المؤمن، حين يكون واثقاً بالله يصبح قوياً جداً.



ما رأيك أن نقوم بعمل تجربة بسيطة



نشاط ١ :-



- أحضر زجاجتين فارغتين ثم انفخ الهواء داخلهما جيداً،
- اترك الأولى دون غطاء وضع غطاءً للثانية.
- اسحق الزجاجاة الأولى. ماذا تلاحظ؟ الزجاجاة ستتخطم أليس كذلك؟
- افعل نفس الشيء مع الزجاجاة ذات الغطاء. ماذا تلاحظ؟
- الزجاجاة لن تتأثر . أليس كذلك؟

وهذا حال الإنسان المؤمن، داخله ثقة بالله أنه لن يتخلى عنه أبداً وأنه مهما واجه من صعوبات أو تحديات فلن تهزمه لأنه في معية الله.



3



2



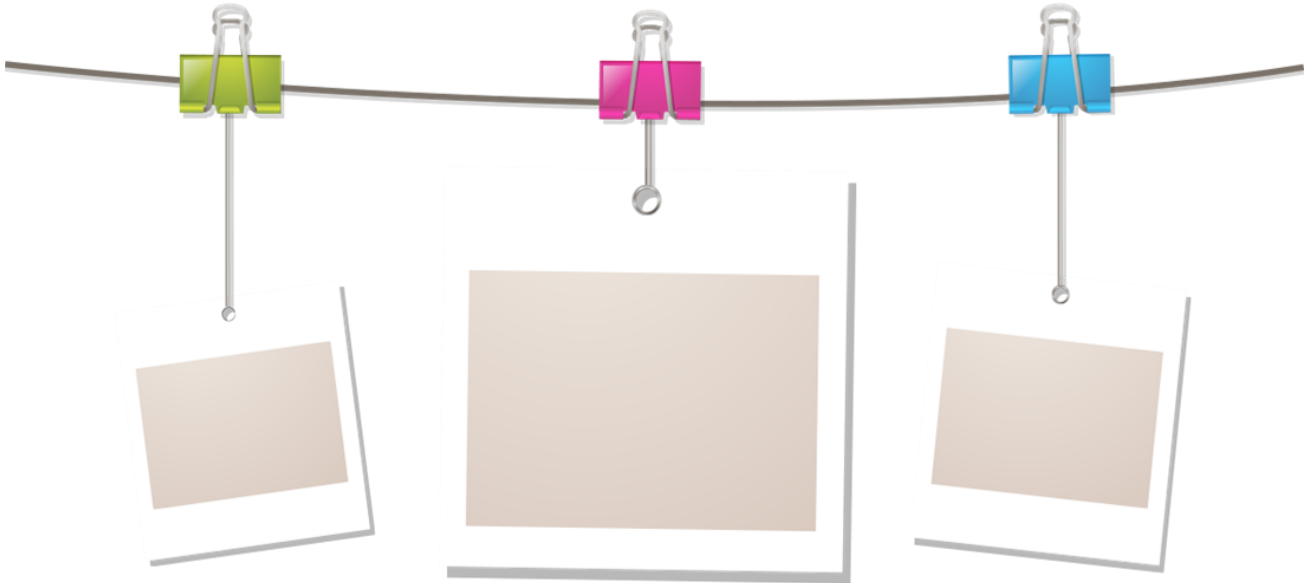
1



Khuluq
قِيَامٌ نَعْرِشًا

اليوم الخامس
من ذي الحجة

(ماء زمزم)





الحج : الركن الخامس من أركان الإسلام
وهو فرض عين على كل مسلم قادر مادياً وجسدياً.



موعد الحج: يبدأ يوم الثامن من ذي الحجة
من كل عام هجري، وينتهي ثالث أيام التشريق ،
وهو آخر يوم من أيام عيد الأضحى المبارك.

شروط الحج: يجب أن تتوفر له خمسة شروط،
أن يكون الفرد مسلماً ، عاقلاً ، بالغاً ، حراً و قادراً.



أركان الحج



1- الإحرام

نية الدخول في النسك.
وفيه يرتدى الحاج ملابس الإحرام
ناوياً الحج، ويلبى
(لبيك اللهم لبيك، لبيك لا شريك لك لبيك،
إن الحمد والنعمة لك والملك لا شريك لك).



اليوم السادس
1 من ذي الحجة

(معنى الحج)


2- الوقوف بعرفة

يبدأ من زوال شمس يوم التاسع
من ذي الحجة ويمتد إلى
طلوع فجر يوم النحر.



3- الطواف

يطوف الحاج سبعة أشواطٍ حول الكعبة،
يبدأ من الحجر الأسود ويجعل الكعبة
عن يساره، ويكثر فيه من الذكر والدعاء.



4- السعي

يسعى الحاج بين الصفا والمروة
سبعة أشواطٍ، تبدأ بالصفا وتنتهي
بالمروة ويكثر فيه الحاج من الذكر والدعاء.



نشاط ١: فكر ثم صل .



الإحرام

السعي

الطواف

الوقوف بعرفة



نشاط ٢: استخراج هذه الكلمات من الجدول.



| | | | | | | | | | | |
|---|---|---|---|---|---|---|---|---|---|---|
| ذ | س | ف | ا | و | ط | ل | ا | ق | ص | أ |
| ت | ء | ؤ | ر | ه | ة | م | ن | ع | س | ش |
| ة | ف | ر | ع | ب | ف | و | ق | و | ل | ا |
| د | ش | ل | ل | ي | ع | س | ل | ا | ك | ط |
| ز | ص | ج | س | ث | ت | ص | ب | ن | م | ب |
| ش | ظ | ق | ح | م | ا | ر | ح | ا | ل | ا |
| ه | ي | خ | ب | ل | ن | س | ق | ح | ت | ك |
| س | د | ء | ث | م | ق | ر | ص | و | ق | س |

الإحرام السعي الطواف الوقوف بعرفة

2




طواف القدوم

1



الإحرام

4



المبيت يمني

3



السعي بين
الصفاء والمروة



Khuluq
قِيَمٌ تَغْرِشُهَا

اليوم السابع
٧ من ذي الحجة

(مناسك الحج)

6



المبيت في
المزدلفة

5




الوقوف بعرفة

8



ذبح الهدى

7



رمي جمرة
العقبة




Khuluq
قِيَمٌ تَغْرِشُهَا

اليوم السابع
٧ من ذي الحجة

(مناسك الحج)

10




طواف الإفاضة

9



الحلق والتقشير

12



طواف الوداع

11



رمي الجمرات



Khuluq
قِيَمٌ تَغْرِشُهَا

اليوم السابع V من ذي الحجة

(مناسك الحج)



الإحرام

المبيت بمنى

السعي بين
الصفاء والمروة

طواف
القدوم

الوقوف
بعرفة

المبيت في
المزدلفة

رمي جمرة
العقبة

ذبح الهدي

الحلق
والتقصير

طواف
الإفاضة

رمي الجمرات

طواف
الوداع



Khuluq
قِيَمٌ تَغْرِشُهَا


اليوم السابع
٧ من ذي الحجة

(مناسك الحج)

نشاط :-



تتبع النقاط



١
٢
٣
٤
٥
٦
٧



Khuluq
قِيَمٌ تَغْرِشُهَا

اليوم السابع
٧ من ذي الحجة

(مناسك الحج)



رتب مراحل الحج.



المبيت بمتى



الحلق والتقشير




ذبح الهدي



الوقوف بعرفة



طواف القدوم




رمي جمرة
العقبة



الإحرام



المبيت في
المزدلفة



طواف الإفاضة



رمي الجمرات



طواف الوداع




السعي بين
الصفا والمروة

اليوم السابع
٧ من ذي الحجة
(مناسك الحج)



قص المناسك ثم ألصقها تحت الصور المناسبة لها.



ذبح الهدي

الإحرام

طواف الإفاضة

الوقوف بعرفة

المبيت في
المزدلفة

رمي الجمرات

رمي جمرة
العقبة

الحلق
والتقصير

السعي بين
الصفا والمروة

طواف الوداع

طواف القدوم

المبيت بمنى


اليوم الثامن
٨ من ذي الحجة

قِصَّةُ الرَّاحِطِيَّةِ

يمتد وقت ذبح الأضحية من أول أيام عيد الأضحي المبارك حتى آخر أيامه. ويقوم المسلمون بأداء هذه الفريضة، تقرِّبًا إلى الله سبحانه وتعالى؛ فهي فرض على كل مسلم قادر.

ترجع قصة الأضحية إلى عهد سيدنا إبراهيم عليه السلام فقد كانت كبش الفداء الذي فدس الله تعالى به سيدنا إسماعيل، مكافأة لسيدنا إبراهيم على استجابته لأوامر الله تعالى. تقسم الأضحية على ثلاثة أجزاء؛ ثلث للفقراء، ثلث للهدايا، وثلث للمضحي ولأهل بيته.



يوم النحر منسكٌ عظيم من مناسك الحج. وفيه تكون الأضحية؛ بذبح إبل أو غنم أو بقر.





اليوم الثامن
٨ من ذي الحجة
(قصة الأضحية)



ضع دائرة حول الحيوانات التي تجوز فيها الأضحية .



صل الحيوانات بظله

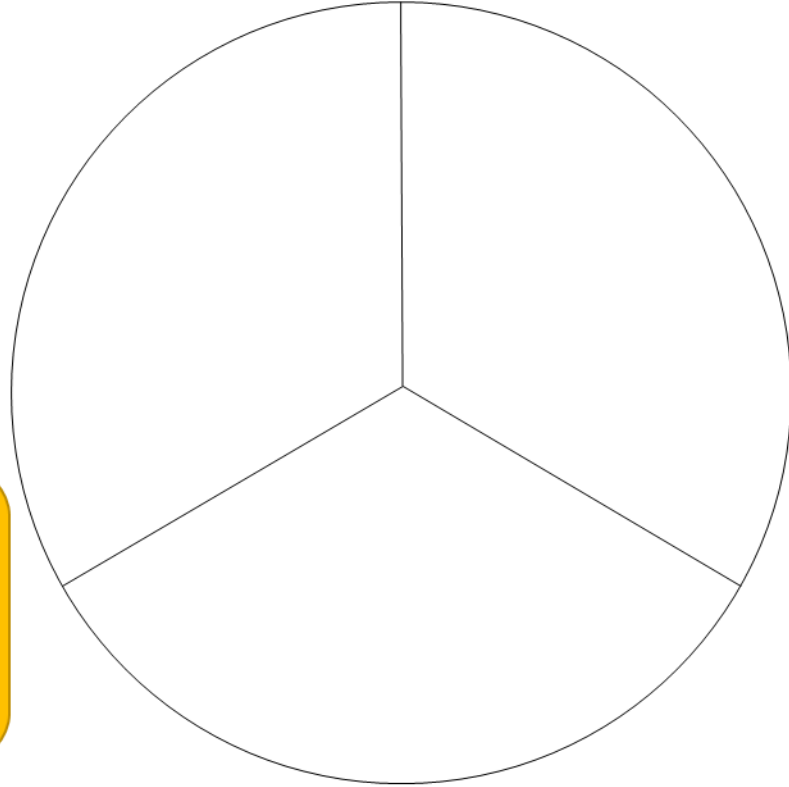




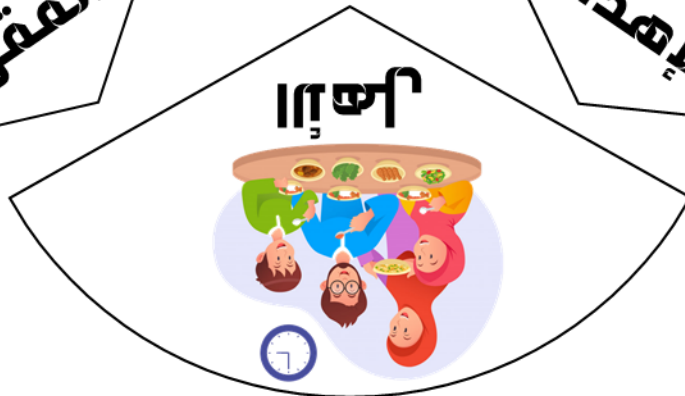
Khuluq
قِيَمٌ تَغْرِشُهَا

اليوم الثامن ٨ من ذي الحجة

قص الثلاثة مصارف التي
توزع عليهم الأضحية ثم
ألصق الصور داخل الدائرة.



يتم تقسيم الأضحية
على ثلاثة أجزاء:
ثلث للفقراء،
وثلث للإهداء،
وثلث للمضحي ولأهل بيته



اليوم التاسع
9 من ذي الحجة
(يوم عرفة)

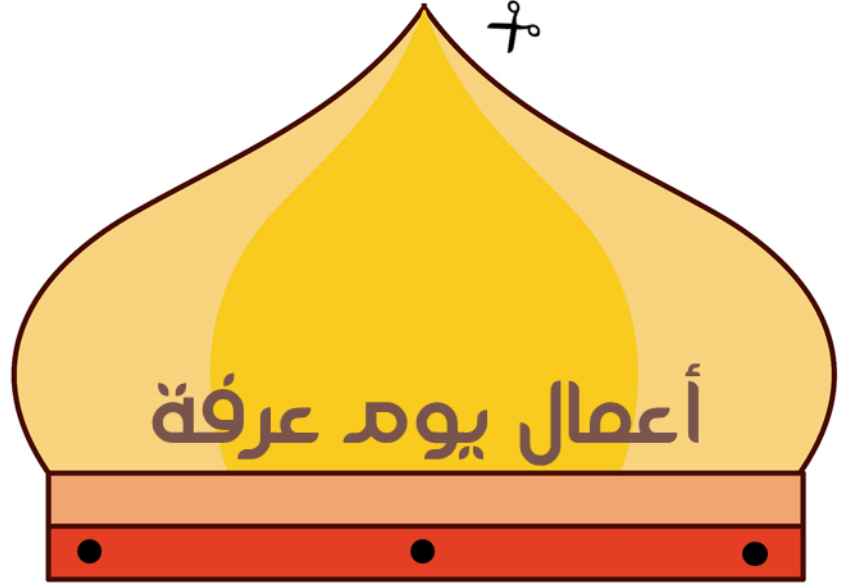


- يوم عرفة هو اليوم التاسع من ذي الحجة.
- صيام يوم عرفة يكفر ذنوب السنة الماضية والسنة المقبلة.

نشاط 1: قص ثم علق الأعمال الصالحة.



شكل النشاط




اليوم التاسع
9 من ذي الحجة
(يوم عرفة)

نشاط ٢ :-



اصنع بطاقة تهنئة لأصدقائك تهنئهم فيها بعيد الأضحي المبارك






Khuluq
قِيَمٌ تَغْرِشُهَا

اليوم التاسع
9 من ذي الحجة
(يوم عرفة)

نشاط ٢ :-





اصنع بطاقة تهنئة لأصدقائك تهنئهم فيها بعيد الأضحى المبارك



اليوم التاسع
9 من ذي الحجة
(يوم عرفة)

كيفية صنع بطاقة التهنئة

قص هذه الدائرة



اطو البطاقة عند هذا الخط



عندما تصبح البطاقة بهذا الشكل
لونها ثم أهدها لمن تحب





Khuluq
قِيَمٌ تَغْرِشُهَا

اليوم العائند
1. من ذي الحجة

(العيد)



ذبح الأضحية



الاغتسال ولبس
أحسن الثياب



التهنئة بالعيد



صلاة العيد



إظهار الفرح والسرور



التكبير



صلاة الرحم

