

رمضان والمسجد الأقصى



تصميم : مريم الإمام

إعداد : أسماء صديق



تخيل أنك ستعتكف رمضان
القادم في المسجد الأقصى...
كيف ستُصلى وكيف ستقرأ
القرآن وتعبد الله في قبلة
المسلمين الأولى.




تخيل أن المسجد الأقصى الآن
قد تحرر من أيدي اليهود بل
وتحررت فلسطين كلها، وأصبح
مُتاح لكل مسلم أن يأتي لزيارة
المسجد الأقصى والصلاة فيه ...

ما هو شعورك ؟ هل ستكون مسروراً ؟

الحلم جميل .. ولكن للأسف الشديد نستيقظ دائماً على قصف هنا
وهناك في غزة واستشهاد الكثير من النساء والأطفال والرجال .
ولكن النبي ﷺ دائماً ما كان يتفائل ويحسن الظن بالله حتى في
أصعب الأوقات... ولنا فيه أسوة ﷺ .

فلنتفائل بقدوم شهر النصر ... شهر رمضان المبارك....
فالأحداث العظيمة دائماً ما وقعت فيه ...
فهو شهر المعجزات ..

هل تعرف أهم الفتوحات التي حدثت في شهر رمضان ؟



سنعرف معاً بعض من أهم الفتوحات التي حدثت في شهر رمضان المبارك.

غزوة بدر الكبرى:

سبب تسميتها "بدر":

سُميت بغزوة بدر وذلك نسبة إلى المكان الذي وقع فيه المعركة ، وهي قرية شهيرة بين مكة المكرمة والمدينة.

سبب الغزوة:

غزوة بدر من أهم الغزوات في التاريخ الإسلامي، وتُعد أول صدام حقيقي بين المسلمين والمشركين.



سبب غزوة بدر:

علم الرسول -صلى الله عليه وسلم- أنّ قافلة تجارية لقريش عائدة من الشام إلى مكة بقيادة أبي سفيان بن حرب؛ فأراد النبي -صلى الله عليه وسلم- أن يهاجمهم هو والصحابة -رضوان الله عليهم-؛ لقاء ما تركه المسلمين من أموال في مكة وكانت قريش قد استولت عليهم.

أحداث الغزوة:

عندما علم أبو سفيان أن الرسول ﷺ أخذ يتجهز لقتالهم بعث خبراً لقريش، ولما علمت قريش بما ينوي فعله رسول الله ﷺ تجهزوا لقتاله، ولم يتغيب عن المعركة من أسيادهم أي أحد، وعندما علم النبي ﷺ باستعداد قريش لقتال المسلمين راح يستشير الصحابة -رضوان الله عليهم- بماذا يفعلون.

نتيجة الشورى:

بعد استشارة الرسول ﷺ للصحابة؛ أشار عليه المسلمون من مهاجرين وأنصار بالخروج لقتال المشركين، فاستعد الرسول ﷺ للقاء مشركي قريش، وكان عدد المسلمين قرابة الثلاثمائة وأربعة عشر رجلاً، وكان عدد المشركين قرابة الألف رجلاً.

المعركة الكبرى:

انطلق الرسول ﷺ حتى وصل ماء بدر فعسكر هو والمسلمون هناك، بعد أن أشار الحباب بن المنذر -رضي الله عنه- على رسول الله ﷺ أن يعسكر في هذه المنطقة.

عدد الشهداء والقتلى من المشركين:

في يوم الجمعة من شهر رمضان، للسنة الثانية من الهجرة؛ بدأ القتال بين المشركين والمسلمين منذ الصباح، وكانت معركة حامية الوطيس ومدد الله - سبحانه وتعالى - رسوله ﷺ وصحابته الكرام بجنود من السماء؛ فراحت الملائكة تقاتل مع المسلمين إلى أن انتهت المعركة وأسفرت عن مقتل سبعين من المشركين، وأسر سبعين آخرين، واستشهد من المسلمين أربعة عشر رجلاً.

مصير الأسرى المشركين:

بعد انتهاء المعركة أخذ النبي ﷺ يناقش أصحابه -رضي الله عنهم- في مصير الأسرى المشركين؛ فأشار عليه أبو بكر الصديق -رضي الله عنه- أن يُفقدوا بالمال، حتى يصبح قوة ومنعة للمسلمين، ولعل وعسى أن يمن الله عليهم بالإسلام، وأشار عمر بن الخطاب -رضي الله عنه- أن يقوم النبي -صلى الله عليه وسلم- بقتلهم، وقد أخذ الرسول ﷺ برأي أبي بكر رضي الله عنه.

نشاط ١: أكمل:

كانت غزوة بدر بين :

		الطرفين
-----	-----	
-----	-----	المكان:
-----	-----	الهدف:
-----	-----	العدد:
-----	-----	العتاد:
-----	-----	نتيجة الغزوة:






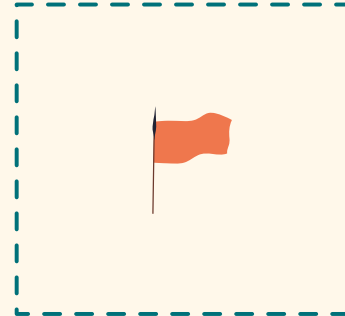

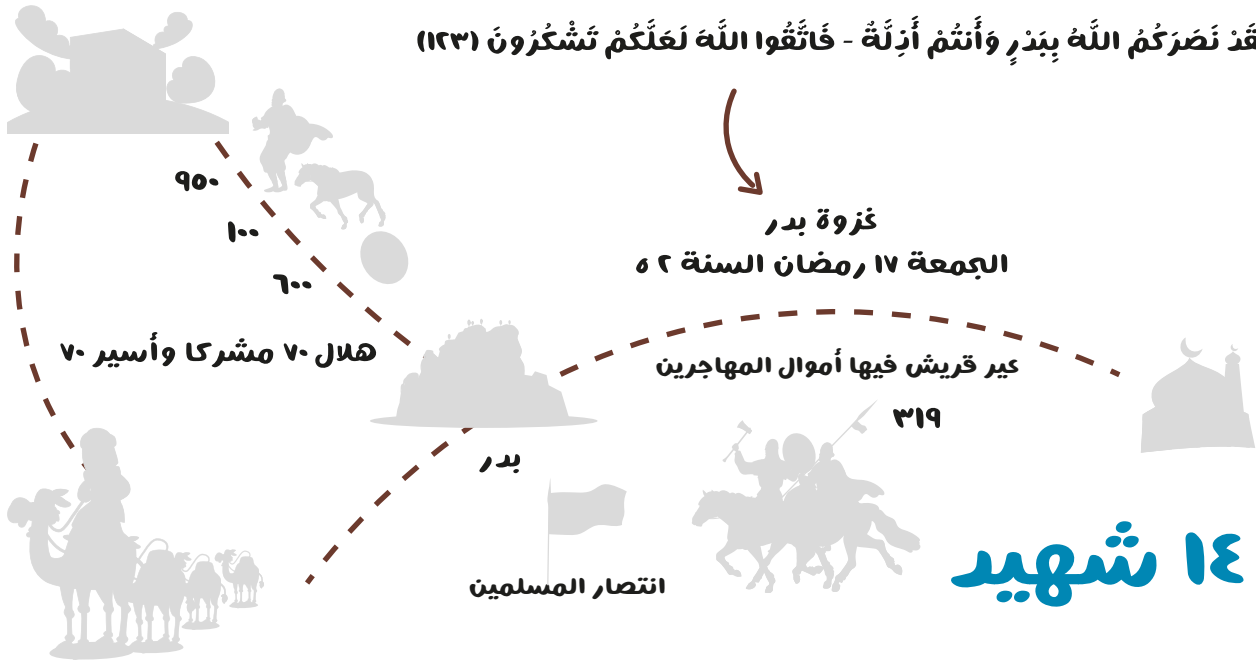
هل انتصر المسلمون ب

قوة الإيمان والأخذ بالأسباب

الكثرة والعتاد

نشاط ٢: قم بقص ولصق الصور في مكانها الصحيح.

وَلَقَدْ نَصَرَكُمُ اللَّهُ بِبَدْرٍ وَأَنْتُمْ أَزِلَّةٌ - فَاتَّقُوا اللَّهَ لَعَلَّكُمْ تَشْكُرُونَ (١٢٣)



فتح مكة:

بعد صلح الحديبية تعاهد الطرفان على الهدنة من الحرب لمدة ١٠ سنوات. وأن من يرغب في التحالف مع رسول الله فليفعل ومن يدخل في حلف مع قريش فليفعل. وانه يجب على أي من هذا الحلف ألا يعتدي على الآخر. لكن قريش وبني بكر اعتدوا على بني خزاعة من حلف رسول الله. وطلبت خزاعة من رسول الله أن يساندهم في حربهم على بكر وقريش ردا على نقض العهد. فقرر رسول الله أنه قد آن الأوان لفتح مكة.

موعد فتح مكة، وموقعه:

وذلك بمدينة مكة المكرمة
بقلب الجزيرة العربية.



جرى الفتح في ١٠ رمضان
سنة ٨ هجريًا



القيادة في فتح مكة:

قاد رسول ﷺ ١٠ آلاف من أصحابه المسلمين؛ وقاد بنفسه الفرقة الأولى، وقاد الفرق (الألوية) الأخرى: الزبير بن العوام (شمالًا)، خالد بن الوليد (جنوبًا)، أبو عبيدة بن الجراح (الشمال الغربي)، قيس بن ساعدة بن عباد (الجنوب الغربي). [صحيح مسلم]

تُرى ماذا فعل النبي ﷺ؟

رسول الله سيتحرك نحو مكة. مكة بها عائلات المهاجرين. لا يريد رسول الله أن يحدث قتال، حتى يحافظ على أرواح الناس كما أنه لا يريد للمهاجرين أن يضطروا لقتال أقاربهم. ماذا يفعل؟

هدف النبي ﷺ من هذه الغزوة :

كان هدفه ﷺ نشر الدين الاسلامي وفتح مكة وتطهيرها من الأصنام ، بأقل الخسائر بدون قتال.

ماذا فعل النبي ﷺ ؟

١- حشد أكبر عدد ممكن من الجنود بالجيش، حتى يئأس المشركون من المقاومة.

٢- أمر رسول الله الجنود بإشعال نار من كل جندي بالجيش، حتى يوهم المشركين بعدد أكبر. فلقد كان المعتاد أن كل شعلة نار تمثل مجموعة من الجنود فكل مجموعة تشعل نارا في وسطها. لكن عندما أشعل كل فرد نارا بنفسه، أعطى هذا المشركين انطباعا أن عدد المسلمين كبير جدا وأنهم لن يستطيعوا مواجهته. وبالتالي استسلموا لعدم القتال أو المقاومة.

٣- أعلن التجهز للخروج للحرب، ولكنه لم يفصح عن وجهة الجيش (حتى لا يصل خبر سيره إلى مكة للمشركين) حتى لا يستعد المشركون للحرب ويقاتلون فيموت الناس. فلقد أخفى الخبر حتى عن أبي بكر و دعا ربه " اللهم خذ العيون والأخبار عن قريش حتى نبغتها في بلادها".

٤- كانت هناك وحدات صغيرة بقيادة عمر بن الخطاب، تحقق مع الداخلين والخارجين من المدينة المنورة، وتتحفظ على من سلك طريق المدينة - مكة، وبذلك حال دون حصول قريش على أي معلومات عن تجهيزات المسلمين.

٥- النبي صلى الله عليه وسلم أجلس أبو سفيان عندما جاء ليتفاوض معه في مكان يرى فيه جيش المسلمين القوي وهو يمر بقواته الكثيفة أمام عينيه، حتى يهزم لديه الرغبة في المقاومة، وحتى يقنع قريش بعدم الحرب.

٦- كانت خطة المسلمين أن يدخلوا مكة من جهاتها الأربع في وقت واحد، وهو ما يشنت أي احتمالات لمقاومة

ماذا حدث بعد ذلك؟

عاد أبو سفيان لمكة ليخبرهم بما رأى من قوة المسلمين، وأخبرهم أن يستسلموا دون قتال.

دخول الرسول ﷺ فاتحاً لمكة المكرمة:

دخلت جموعٌ غفيرةٌ من المسلمين مع قائدهم رسول الله ﷺ لمكة المكرمة فاتحين منتصرين، ولما رأى مشركي قريش قوة المسلمين وهيبتهم؛ ما كان لهم إلا أن يستسلموا، إلا فئة قليلة منهم خرجت لقتال المسلمين على بعض طرق مكة، فقتل منهم من قتل، وفرّ بقيتهم.

دخول النبي ﷺ الكعبة:

دخل الرسول ﷺ والمسلمون إلى الكعبة المشرفة مكبرين، وكان أول ما بدأ به -عليه السلام- هو الطواف حول الكعبة، وحطّم الأصنام والأوثان التي كانت حول الكعبة وداخلها، معلنين بذلك انتهاء عهد عبادة الأصنام في مكة، ودخول عهد الإسلام.

بعد أن طهرت الكعبة من الأصنام، أمر النبي ﷺ، بلالا بن رباح رضي الله عنه، فأذن فوقها، مما هيج غيظ بعض سادة قريش ممن لم يتخلصوا من عنصرية الجاهلية، وتذكروا صاحبهم الذي كان سيِّداً له.

أما مشركو قريش الذين بقوا على شركهم وكانوا قد حاربوا رسول الله -صلى الله عليه وسلم- وأذوا صحابته الكرام؛ فقد كانوا يترقبون بخوف حكم رسول الله فيهم، لكنّه -صلى الله عليه وسلم- عفا عنهم، مُظهراً بذلك رحمته بهم، وسماحة الإسلام الذي يدعو إلى العفو والصفح، ومكارم الأخلاق.

ما هو سبب فتح مكة؟
قم بكتابة أسماء القبائل في الحلف التي كانت فيه

.....

.....

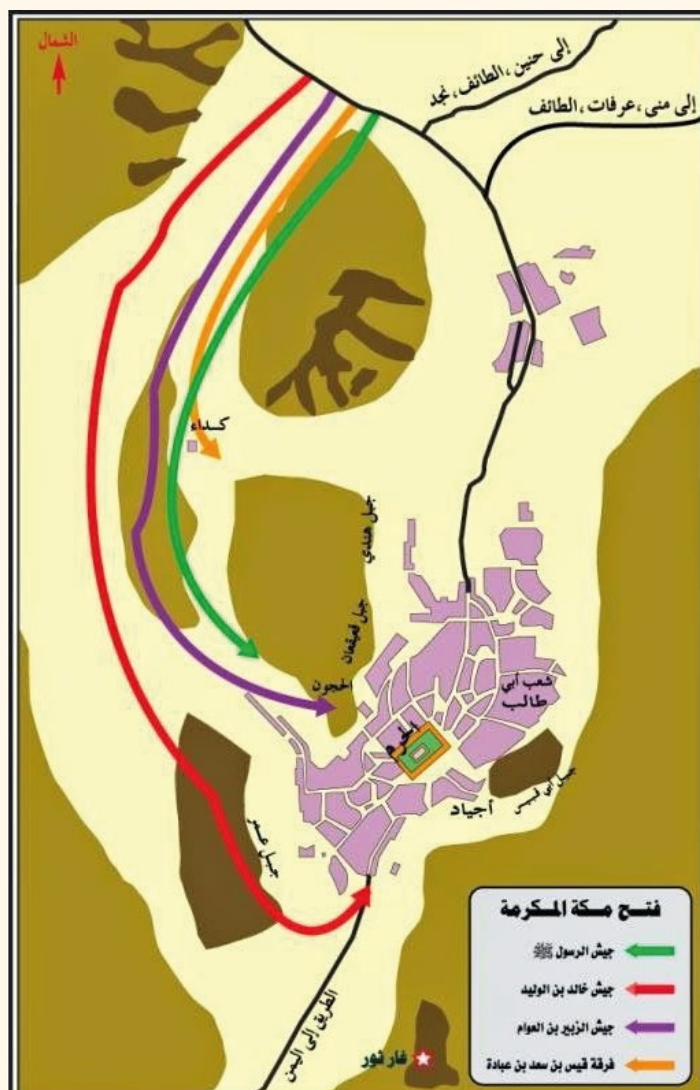
.....

.....

.....

.....

تتبع النقاط بنفس اللون كما هو موضح على الخريطة، ثم ضع دائرة حول مكان المدينة ومكة.



ضع دائرة باللون الأخضر على تاريخ فتح مكة ودائرة باللون الأصفر على تاريخ غزوة بدر



الجمعة	الخميس	الأربعاء	الثلاثاء	الاثنين	الأحد	السبت
5	4	3	2	1		
12	11	10	9	8	7	6
19	18	17	16	15	14	13
26	25	24	23	22	21	20
			30	29	28	27

معركة "حطين"

واسترداد بيت المقدس من أيدي الصليبيين بقيادة صلاح الدين الأيوبي:

كان صلاح الدين الأيوبي يعلم علم اليقين أن النصارى الصليبيين ليسوا من السهولة أبدًا؛ ولذلك سارع إلى إدخال إصلاحات جذرية في الجهاد، وكان يطبق قول الله: (وَأَعِدُّوا لَهُمْ مَا اسْتَطَعْتُمْ مِنْ قُوَّةٍ وَمِنْ رِبَاطِ الْخَيْلِ تُرْهَبُونَ بِهِ عَدُوَّ اللَّهِ وَعَدُوَّكُمْ) [الأنفال: ٦٠]؛ ولذلك هيأه الله - سبحانه وتعالى - لترتيب صفوف المسلمين، وفي تخطيطه - رحمه الله - لإعداد الأمة للجهاد، لم يكن الرجل يُعدُّ نفسه وأهل بيته فقط، ولا المدن التي كانت حوله فقط، كان يُعدُّ الأمة الإسلامية قاطبةً لحرب الصليبيين.

معركة حطين:

كانت معركة حطين تمهيدًا لدخول صلاح الدين - رحمه الله - إلى بيت المقدس، وتم بفضل الله نصر الله المبين حيث التقت جيوش المسلمين بجيوش الصليبيين في "حطين"، وكان ذلك في ٢٦ رمضان .

لقد جمع الصليبيون عشرين ألف مقاتل، جمعوهم من كل دويلات الصليبيين واشتبك الجيشان، وانجلى المعركة عن نصر ساحق لصلاح الدين مع تدمير تام لجيش أعدائه، لم يكن أمام جيش صلاح الدين بعد معركة حطين إلا أن يتقدم نحو القدس، وقبل أن يتقدم نحوها استسلم له حصن "طبرية"، وفتح "عكا"، واستولى على "الناصرية"، و"قيسارية"، و"حيفا"، و"صيدا"، و"بيروت"، وبعدها اتجه صلاح الدين إلى القدس.

استرداد القدس:

تحصن الصليبيون بداخلها، فأتخذ صلاح الدين "جبل الزيتون" مركزاً لجيوشه، ورمى أسوار المدينة بالحجارة عن طريق المجانيق التي أمامها، ففرّ المدافعون، وتقدّم المسلمون ينقبون الأسوار، فاستسلم الفرنجة، وطلبوا الصلح، فقبل صلاح الدين، واتفق الطرفان على أن يخرج الفرنجة سالمين من المدينة على أن يدفع الرجل عشرة دنانير، والمرأة خمسة، والصبي دينارين، ووفى المسلمون لهم بهذا الوعد.

نشاط ١: قم بالآتي:

- ١- لون سير جيش صلاح الدين باللون الأخضر وخط سير الصليبيين بالأحمر.
- ٢- لون جنود جيش صلاح الدين باللون الأسود وجيش الصليبيين بالأبيض.
- ٣- ضع دائرة على مكان المعركة باللون الأحمر.



نشاط ٢: صل اسم المعركة بتوقيتها:

١٠
رمضان

١٧
رمضان

٢٦
رمضان

فتح مكة

غزوة بدر

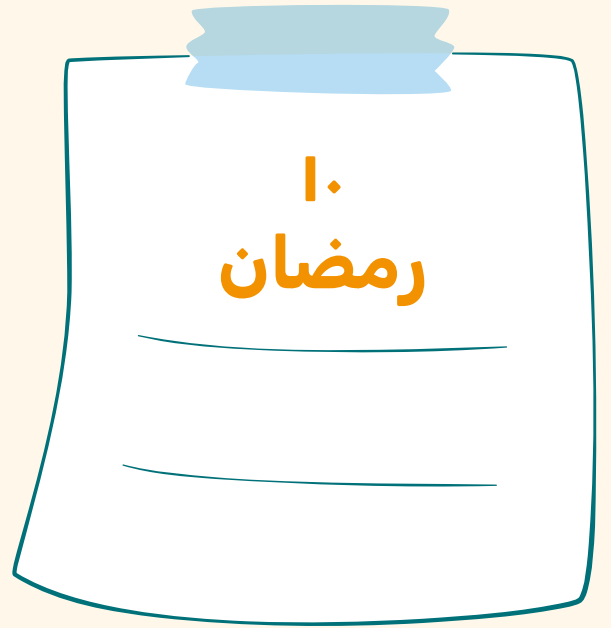

معركة حطين

نشاط ٢: قم باستخراج الانتصارات التي حدثت في رمضان واكتبها في الأسفل:

نشاط ٢:

ر	ر	ز	ة	ة	ب	ف	ح	ط
ح	ط	م	ع	و	ة	ت	ك	ر
م	ع	ح	ع	ح	ط	ح	ح	ط
غ	ز	و	ة	ب	ر	م	ك	ر
ح	ط	م	ز	ح	ط	ك	ح	ب
م	ع	ح	ط	ح	ط	ة	ح	ط
م	ع	ر	ك	ة	ح	ي	ن	ط

أبرز الغزوات والمعارك التي وقعت في شهر رمضان



وماذا عنك؟ هل تحب أن تشارك في صناعة فتح ونصر لفلسطين والمسجد الأقصى



هل تُحب أن تنال هذا الشرف؟
ماذا تفعل لتشارك في صناعة ذلك النصر؟
سنقترح عليك بعضاً من المهام التي قد تفعلها في رمضان ولكن الأهم
أن تعقد اليه لماذا ستقوم بهذه الأعمال الصالحة؟

نيتي



بعد أن عدت النوايا .. هل تُحب أن تكون طابع محتوى عبر منصتنا؟

سيكون في منصة " خُلِق " قسم لصُناع المحتوى الصغار ... وسيكون اول ما لدينا محتوى عن فلسطين .. هل تُحب أن تكون من ضمن صُناع المحتوى في منصتنا؟

هيا شاركنا وذلك عن طريق
إتمام هذه المهامات.



تعرف على مهامك في شهر رمضان:

المهمة الأولى:

- ١- خصص دعوة واحدة لأهل فلسطين.
- ٢- قم بكتابتها على هذا الشكل.
- ٣- قم بقصها وعلقها في غرفتك.
- ٤- تذكر كل يوم في كل صلاة ، وعند الإفطار وعقب سماع الأذان أن تدعوا الله بها بصدق وإخلاص.
- ٥- ألتزم بهذه الدعوة طوال شهر رمضان.



المهمة الثانية:

أنت متميز في شئ ، عندك موهبة وهبك الله إياها ، قد تكون مهارة تُتقنها مثل (الرسم- كتابة الشعر- الإلقاء- عمل فيديوهات - عمل عروض تقديمية).

١- قم باستخدام ما وهبك الله به وتحدث عما يحدث في فلسطين .

٢- شاركنا صورة مشروعك لندعمك وننشرها على جميع منصات التواصل الخاصة بنا.



المهمة الثالثة:

- يعانى أهل غزة من قلة الماء والطعام ، قم بعمل مشروع إطعام ، مرة
بالأسبوع
- 1- ضع صدقة من مصروفك الخاص كل يوم.
 - 2- فى نهاية الأسبوع قم بالتبرع بهذا المبلغ لأهل فلسطين.
 - 3- فى الأسبوع التالى قم بتكرار نفس الشئ ولكن شارك فيه أحد
أصدقائك أو أهل بيتك لتنال الكثير من الثواب.




المهمة الرابعة:

- لن تستطيع الدفاع عن قضية أنت لا تعرفها جيداً ، لذلك تسلح بسلاح المعرفة والعلم والقراءة.
- ١- قم بقراءة قصة أو كتاب يتحدث عن فلسطين.
 - ٢- قم بتلخيصه سواء بمقال قصير ، فيديو ، تسجيل صوتي تشرح فيه ما تعلمته.
 - ٣- أرسل لنا ما قمت بعمله لشارك في صناعة محتوى لفلسطين على منصتنا.

المهمة الخامسة:

- يقولون إن في التخلي تجلى، قم بترك معصية أو شيء سيء تفعله نصره لدينك ولأهل فلسطين.
- ١- اختر فعل سيء وانوى الإقلاع عنه قد يكون : تأخير الصلاة، عدم حفظ القرآن ، عقوق الوالدين، مشاهدة أفلام سيئة ، سماع أغاني ، الضرب ، السُّباب .
 - ٢- أعتقد العزم على أن تترك هذا الفعل الخاطيء حتى تنصر أهل فلسطين ولا تكن معصيتك سبب لتأخر النصر.





أنا أقرأ

(أقرأ لنصرة ديني)



الأسبوع الرابع	الأسبوع الثالث	الأسبوع الثاني	الأسبوع الأول	الأسبوع
				السبت
				الأحد
				الاثنين
				الثلاثاء
				الأربعاء
				الخميس
				الجمعة

